


موضوع: نحوه تشخیص ایراد قطعه تسمه سفت کن و آشنایی با انتخاب صحیح قطعات

قابل توجه کلیه نمایندگی های مجاز ارائه دهنده خدمات به خودروهای چانگان

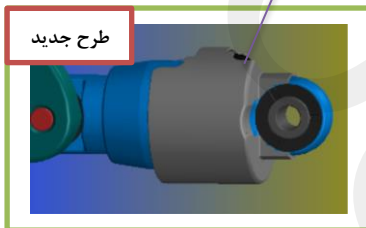

بدین وسیله به اطلاع کلیه نمایندگی های خدمات دهنده به خودروهای گروه چانگان می رساند در صورت مراجعه مشتری با اظهار صدای غیر عادی موتور به هنگام اعمال بار و تغییر وضعیت دسته دنده، لازم است نسبت به کنترل قطعه تسمه سفت کن به شرح ذیل اقدام نمایید.

روش تشخیص ایراد: به طور معمول در صورت خرابی قطعه مذکور در ابتدای حرکت خودرو، صدای غیر عادی از محفظه موتور شنیده می شود که البته با قرار گیری دنده در حالت R و روشن نمودن سیستم A/C صدای تسمه سفت کن به شدت تشدید می گردد.

روش انتخاب صحیح قطعات: در طرح جدید قطعه تسمه سفت کن یک کاور محافظ پلاستیکی (مطابق شکل ذیل) به قسمت یونیت هیدرولیکی قطعه اضافه شده به گونه ای پس از بررسی خودرو می بایست مجموعه های صحیح بر اساس اشکال و روابط جدول ذیل انتخاب گردد.



کاور محافظ



توضیحات	رابطه جایگزینی	طرح جدید		طرح قدیم		ردیف
		شرح	سریال	شرح	سریال	
به شرط تعویض همزمان با واترپمپ به سریال ۴۸۶۰۷۶	F	سفت کن تسمه (Euro V)	۴۸۶۰۶۴	سفت کن تسمه	۴۸۰۶۰۲	۱
به شرط تعویض همزمان با سفت کن تسمه به سریال ۴۸۶۰۶۴	F	واترپمپ (Euro V)	۴۸۶۰۷۶	واترپمپ	۴۸۰۶۳۰	۲

نکته: در کلیه خودروهای وارداتی (CBU) قطعه طرح قدیم و در خودروهای مونتاژ داخل (CKD) از هر دو مدل استفاده شده است که نیاز است قبل از هر اقدامی نسبت به شناسایی قطعات مورد نیاز اقدام نمایید. ضمناً با توجه به تغییرات ایجاد شده در قطعه تسمه سفت کن خودروهای گروه چانگان، مقتضی است نمایندگی های مجاز در صورت وجود نقص و تعویض قطعه مذکور دقت مضاعف مبذول نمایند.

تهیه کننده	تایید کننده	تصویب کننده
نام: سید جعفر تقوی تاریخ: ۱۳۹۶/۰۳/۲۱ امضاء	نام: امیر ترابی زاده تاریخ: ۱۳۹۶/۰۳/۲۱ امضاء	نام: سیروان زیری تاریخ: ۱۳۹۶/۰۳/۲۱ امضاء